

## 淡江大學勞保、健保、勞工退休金【加保】申請單

勞保      健保      勞工退休金

(外籍人士無勞退，配偶為本國人之外籍人士有勞退)

請勿於本校不同單位重覆投保，若有二個以上單位聘僱同一人，請各聘僱單位自行整合後，統一由一個單位申請加退保，若重覆投保造成申請人投保權益受損或保費拆帳等後續問題，由申請人之聘僱單位自行負責。

服務單位：\_\_\_\_\_ 加保日(到職日)： 年 月 日

計畫案名稱	(計畫案填寫)		
計畫流水號	(計畫案填寫)	計畫執行期限	(計畫案填寫)
申請人姓名	身分證字號	出生年月日	月投保薪資
勞工退休金 雇主提撥率(固定6%)	勞工退休金 個人自願提繳率 (0%~6%) (未填寫者視同0%)	聘僱期間	
		年 月 日 ~ 年 月 日	
<p>是否在本校投健保？</p> <p><input type="radio"/> 是                      <input type="radio"/> 否</p> <p>*每週工作時數滿 12 小時以上，應於本校投健保，復依全民健保法施行細則第 20 條規定，若從事短期性工作未逾 3 個月者，得不在本校投健保。</p>			
加保資料及辦理期限	<p>請備齊加保紙本及電子檔資料，於加保(到職)日前 5 天至當日中午 12 時前(加保日非於本校上班日者，請於加保(到職)日前一個本校上班日下午 4 時前)送達人資處職能福利組(A111 室)辦理，逾期以送達日之隔日加保。加保資料如下：</p> <ol style="list-style-type: none"> <li>1. 本加保申請單。</li> <li>2. 多人同時辦理加保者，只需填一張加保申請單，另加附淡江大學「加保明細表」紙本。</li> <li>3. 申請人身分證正、反面(外籍人士附居留證及工作證)，及核准到職公文(或契約書)影本(工讀生免附)各 1 份。</li> <li>4. 在本校投健保者，另加附前一個投保單位退保申報表影本 1 份。</li> <li>5. 傳送勞保局「勞保、勞退金二合一加保明細」或「勞健保、勞退金三合一加保明細」電子檔至職能福利組。</li> </ol>		
備註	<p>一、請按實填報，一切法律責任，概由申請人自行負責。</p> <p>二、依據勞保局規定，到職時即應辦理加保手續，以免損害申請人權益。離職即辦理退保，若因延誤辦理退保衍生之所有保費，由申請人之聘僱單位負責追繳。</p>		
經辦人	單位主管 計畫主持人	秘書	一級主管
分機：_____			
職能福利組 承辦人	職能福利組 組長	秘書	人資長



勞保、勞退二合一加保明細(上傳勞保局專用) ★請填黃色欄位

異動別	格式別	勞工保險證號 (8位數字)	勞工保險 證號檢查 碼 (1位英文字)	<外籍專用> 被保險人外籍	被保險人姓名 (外籍含全名)	被保險人身份證號 (居留證或護照號碼)	被保險人出生日期 (例如：0620301)	月實際工資 (勞保、勞退用)
4	1	04006532	H	Y	EMILY	BE22334455	0400505	150000
4	1	04006532	H		小金	A111222333	0600101	013500
4	1	04006532	H		大大	T223456789	0401203	030300
4	1	04006532	H		中中	K112233445	0350305	026400

特殊身分別	勞基法特殊身分別	已領取社會保險 給付種類	被保險人性別	提繳身分別	雇主提繳率 (%)	個人自願提繳率 (%)	勞退提繳日期 (與勞保加保日期 不同時才需輸入)
1	I		M				
1	I			1	6		
1	I			1	6		
1	I			1	6		



勞健保、勞退三合一加保明細(上傳勞保局專用) ★請填黃色欄位

異動別	勞工保險證號 (8位數字)	勞工保險證 號檢查碼 (1位英文字)	健保投保單位 代碼	投保別	投保者	被保險人外籍 (外籍專用 >)	被保險人身份證號 (居留證或護照號碼)	被保險人姓名 (外籍含全名)	被保險人出生日期 (例如：0620301)
4	04006532	H	123635094	2	1	Y	BB22334455	EMILY	0400505
4	04006532	H	123635094	2	1		A111222333	王大寶	0550505
4	04006532	H	123635094	2	1		T122334455	陳美美	0770707

月實際工資 (勞保、勞退用)	健保投保薪資	特殊身分別	勞基法特殊 身分別	眷屬身份證號	眷屬姓名	眷屬出生日期 (例如：0620301)	稱謂代碼	健保業務組別	健保加保原因別
150000	150000	1	1					1	1
34100	36300	1	1					1	1
03000	17880	1	1					1	1

健保加保原因 發生日期 (例如：1000214)	被保險人性別	提繳身分別	雇主提繳率 (%)	個人自願提繳率 (%)	勞退提繳日期 (與勞保加保日期 不同時才需輸入)
1001025	F				
1001025		1	6		
1001025		1	6		

## 淡江大學勞保、健保、勞工退休金【退保】申請單

勞保      健保      勞工退休金

(外籍人士無勞退，配偶為本國人之外籍人士有勞退)

請勿於本校不同單位重覆投保，若有二個以上單位聘僱同一人，請各聘僱單位自行整合後，統一由一個單位申請加退保，若重覆投保造成申請人投保權益受損或保費拆帳等後續問題，由申請人之聘僱單位自行負責。

服務單位：\_\_\_\_\_

退保日(工作最後一日)： 年 月 日

計畫案名稱	(計畫案填寫)		
計畫流水號	(計畫案填寫)	計畫執行期限	(計畫案填寫)
申請人姓名	身分證字號	出生年月日	月投保薪資
退保資料及辦理期限	<p>請備齊退保資料，於退保日(工作最後一日)前5天至當日中午12時前(若退保日非於本校上班日者，請於退保日(工作最後一日)前一個本校上班日下午4時前)送達人資處職能福利組(A111室)辦理，逾期者以送達日之隔日辦理退保。</p> <p>退保資料如下：</p> <ol style="list-style-type: none"> <li>1. 填寫本退保申請單。</li> <li>2. 多人同時辦理退保者，只需填一張退保申請單，另請加附淡江大學「退保明細表」紙本。</li> <li>3. 傳送勞保局「勞保、勞退金二合一退保明細」或「勞健保、勞退金三合一退保明細」電子檔至職能福利組。</li> </ol>		
備註	<p>一、請按實填報，一切法律責任，概由申請人自行負責。</p> <p>二、依據勞保局規定，離職即辦理退保，若因延誤辦理退保衍生之所有保費，由申請人之聘僱單位負責追繳。</p>		
經辦人	單位主管 計畫主持人	秘書	一級主管
分機：_____			
職能福利組 承辦人	職能福利組 組長	秘書	人資長



勞保、勞退二合一退保明細(上傳勞保局專用) ★請填黃色欄位

異動別	勞工保險證號 (8位數字)	勞工保險證號 檢查碼 (1位英文字)	被保險人外籍 (外籍專用 >)	被保險人姓名 (外籍含全名)	被保險人身份證號 (居留證或護照號碼)	被保險人居留證號碼 (外籍專用 >)	被保險人出生日期 (例如：0620301)
2	04006532	H	Y	TOM	W987654	BB11223344	0560316
2	04006532	H		李四爺	A111222333		0400415



勞健保、勞退三合一退保明細(上傳勞保局專用) ★請填黃色欄位

異動別	保險證號	保險證號 檢查碼	健保投保單位 代號	健保業務 組別	投保別	投保者	被保險人外籍 <外籍專用 >	被保險人姓名 (外籍含全名)	被保險人身份證號 (居留證或護照號碼)	<勞工專用 >
2	04006532	H	123635094	1	2	1	Y	EMILY	A000000000	
2	04006532	H	123635094	1	2	1		陳一一	B111111111	

<外籍專用 >		<健保專用 >			
被保險人居留證號碼	被保險人出生日期	健保退保 原因別	健保退保原因 說明	健保退保原因 說明	健保退保原因 發生日期
AB12345678	0660406	2	1	離職	1010401
	0400507	2	1	離職	1010401



淡江大學勞、健保、勞工退休金【薪資、勞退金提繳率調整】申請單

勞保    健保    勞工退休金

(外籍人士無勞退，配偶為本國人之外籍人士有勞退)

服務單位：\_\_\_\_\_

申請日：    年    月    日(申請日之次月1日生效)

計畫案名稱		(計畫案填寫)	
計畫流水號	(計畫案填寫)	計畫執行期限	(計畫案填寫)
申請人姓名	身分證字號	出生年月日	連絡電話
申請調整項目			
勞工退休金個人自願提繳率 (0%~6%)		月投保薪資	
原提繳率：_____ 新提繳率：_____		原薪資：_____ 新薪資：_____	
薪資調整資料及辦理期限	<p>一、調整生效日為申請日之次月1日起生效，請填寫本申請單(專任人員請加附核准調整薪資公文或契約書影本)送人資處職能福利組(A111室)辦理，逾期者以送達日之次月1日起生效。</p> <p>二、薪資調整超過三個(含)投保等級者，請另加附申請人近三個月薪資證明一式兩份。</p>		
備註	請按實填報，一切法律責任，概由申請人自行負責。		
經辦人	單位主管 計畫主持人	秘書	一級主管
分機：_____			
職能福利組 承辦人	職能福利組 組長	秘書	人資長

# 淡江大學勞工保險薪資調整明細表

填送日期： 年 月 日 (送達日之次月1日生效)

編號	填報單位	被保險人姓名	被保險人身分證號/居留證號	被保險人出生日期 (例如：0620301)	原勞保月投保薪資 (原勞退月提繳工資)	調整後勞保月投保薪資 (調整後勞退月提繳工資)	備註
<p>一、非以學務處經費支出者：請將本表單(含電子檔)連同「薪資、勞退提繳率調整申請單」送職能福利組辦理，以送達日之次月1日生效。</p> <p>二、以學務處經費支出者：請將本表單(含電子檔)於每月25日前送生活輔導組辦理，以送達日之次月1日生效。</p> <p>三、以學務處經費支出者，承辦人及單位主管請簽章。</p> <p>(以學務處經費支出者)</p>							
承辦人：			分機：		單位主管：		

AOPX-Q03-001-FM030-01

淡江大學勞、健保眷屬加(退)保申請單

申請人姓名		身分證字號	
出生年月日		服務單位	
被保人姓名		身分證字號	
出生年月日		與申請人關係	
申請須知	<p>一、眷屬申請加保，請填具勞、健保眷屬加(退)保申請單並附申請人及被保險人身分證正、反面影本 1 份，如被保人原已參加健保，請隨附原投保單位退保申報表影本 1 份，至人資處職能福利組 (A111 室) 辦理加保手續。</p> <p>二、依勞保局規定，保險效力自勞健保加、退保申請單送達事務整備組，辦理線上加、退保當日算起。</p> <p>三、申請退保，請於離職 7 日前辦理退保手續，並註明退保原因： _____</p> <p>四、凡未按實填報，一切法律責任，概由申請人自行負責。</p> <p>五、本表單蒐集之個人資料，僅限於申報勞健保使用，非經當事人同意，絕不轉做其他用途，亦不會公布任何資訊，並遵循本校資料保存與安全控管辦理。</p>		
經辦人	單位主管	秘書	一級主管
職能福利組承辦人	職能福利組組長	秘書	人資長

勞工保險普通事故保險費及就業保險費合計之被保險人與投保單位分擔金額表(自104年7月1日起適用)

單位：新台幣元

投保日數	11,100		12,540		13,500		15,840		16,500		17,280		17,880		19,047		20,008		20,100		21,900		22,800		24,000	
	工	保	工	保	工	保	工	保	工	保	工	保	工	保	工	保	工	保	工	保	工	保	工	保	工	保
1	8	26	9	31	11	37	12	42	13	44	14	47	15	49	16	51	17	53	18	56	19	59	20	62	21	65
2	14	52	17	59	21	74	25	81	29	83	33	89	37	93	41	98	45	102	49	107	53	112	57	117	61	122
3	20	78	26	88	32	111	38	126	44	133	50	141	56	148	62	154	68	161	74	168	80	174	86	180	92	188
4	26	103	33	117	42	148	50	161	58	172	66	185	74	192	82	200	90	209	98	216	106	224	114	232	122	240
5	32	130	42	147	53	184	62	198	72	209	82	222	92	233	102	244	112	255	122	266	132	276	142	288	152	304
6	38	156	50	176	63	220	74	259	85	282	96	311	107	327	118	343	129	358	140	372	151	387	162	402	173	417
7	44	181	59	204	72	252	84	296	96	333	107	358	118	373	129	389	140	403	151	417	162	432	173	447	184	462
8	50	207	67	234	81	289	93	347	104	369	115	394	126	410	137	426	148	442	159	458	170	474	181	489	192	505
9	56	233	76	263	91	322	102	370	113	392	124	417	135	433	146	449	157	465	168	481	179	497	190	513	201	529
10	62	259	83	292	99	347	109	396	119	419	130	444	141	460	152	476	163	492	174	508	185	524	196	540	207	556
11	68	284	91	316	106	370	116	417	126	440	136	465	147	481	158	507	169	523	180	539	191	555	202	571	213	587
12	74	309	99	341	114	407	124	443	133	467	143	492	153	508	164	524	175	540	186	556	197	572	208	588	219	604
13	80	334	107	366	121	428	131	453	141	478	151	493	161	509	172	525	183	541	194	557	205	573	216	589	227	605
14	86	359	115	391	129	453	139	478	149	503	159	528	169	544	180	560	191	576	202	592	213	608	224	624	235	640
15	92	384	123	416	137	478	147	503	159	528	169	544	180	560	191	576	202	592	213	608	224	624	235	640	246	656
16	98	409	131	441	145	503	155	528	165	553	175	569	186	585	197	601	208	617	219	633	230	649	241	665	252	681
17	104	434	139	466	153	533	163	558	173	583	183	609	193	625	204	641	215	657	226	673	237	689	248	705	259	721
18	110	459	147	491	161	558	171	583	181	609	191	635	201	651	212	667	223	683	234	699	245	715	256	731	267	747
19	116	484	155	516	169	583	179	608	189	634	199	660	209	676	220	692	231	708	242	724	253	740	264	756	275	772
20	122	509	163	541	177	608	187	633	197	659	207	685	217	701	228	717	239	733	240	749	251	765	262	781	273	797
21	128	534	171	566	185	633	195	658	205	684	215	710	225	726	236	742	247	758	258	774	269	790	280	806	291	822
22	134	559	179	591	193	663	203	682	213	708	223	733	233	749	244	765	255	781	266	797	277	813	288	829	299	845
23	140	584	187	616	201	688	211	713	221	739	231	764	241	780	252	796	263	812	274	828	285	844	296	860	307	876
24	146	609	195	641	209	713	219	738	229	764	239	790	249	806	260	822	270	838	281	854	292	870	303	886	314	902
25	152	634	203	666	217	738	227	763	237	789	247	815	257	831	268	847	278	863	289	879	290	895	301	911	312	927
26	158	659	211	691	225	763	235	788	245	814	255	840	265	856	276	872	286	888	297	904	308	920	319	936	330	952
27	164	684	219	716	233	788	243	813	253	839	263	865	273	881	284	897	304	913	315	929	326	945	337	961	348	977
28	170	709	227	741	241	813	251	842	261	868	271	894	281	910	292	926	303	942	314	958	325	974	336	990	347	1006
29	176	734	235	766	249	838	259	867	269	893	279	919	289	935	300	951	311	967	322	983	333	999	344	1015	355	1031
30	182	759	243	791	257	863	267	892	277	918	287	944	297	960	308	976	319	992	330	1008	341	1024	352	1040	363	1056

附註：(一)勞工保險普通事故保險費及就業保險費合計之被保險人與投保單位分擔金額表係依據「勞工保險條例」及「勞工保險費徵收辦法」等規定計算。(二)勞工保險普通事故保險費及就業保險費合計之被保險人與投保單位分擔金額表係依據「勞工保險條例」及「勞工保險費徵收辦法」等規定計算。(三)本表係根據勞工保險費率表及勞工保險費率表(自104年7月1日起適用)計算。(四)有關保險費率表及勞工保險費率表(自104年7月1日起適用)請向勞工保險局查詢。



全民健康保險保險費負擔金額表(三)  
〔公、民營事業、機構及有一定僱主之受雇者適用〕 單位：新台幣元

投保金額 等級	月投保金額	被保險人及眷屬負擔金額〔負擔比率30%〕				投保單位負擔 金額〔負擔比 率60%〕	政府補助金額 〔補助比率 10%〕
		本人	本人+1眷口	本人+2眷口	本人+3眷口		
1	20,008	295	590	885	1180	955	159
2	20,100	296	592	888	1184	959	160
3	21,000	309	618	927	1236	1002	167
4	21,900	323	646	969	1292	1045	174
5	22,800	336	672	1008	1344	1088	181
6	24,000	354	708	1062	1416	1145	191
7	25,200	371	742	1113	1484	1203	200
8	26,400	389	778	1167	1556	1260	210
9	27,600	407	814	1221	1628	1317	220
10	28,800	424	848	1272	1696	1374	229
11	30,300	446	892	1338	1784	1446	241
12	31,800	468	936	1404	1872	1518	253
13	33,300	491	982	1473	1964	1589	265
14	34,800	513	1026	1539	2052	1661	277
15	36,300	535	1070	1605	2140	1732	289
16	38,200	563	1126	1689	2252	1823	304
17	40,100	591	1182	1773	2364	1914	319
18	42,000	619	1238	1857	2476	2004	334
19	43,900	647	1294	1941	2588	2095	349
20	45,800	675	1350	2025	2700	2186	364
21	48,200	710	1420	2130	2840	2300	383
22	50,600	745	1490	2235	2980	2415	402
23	53,000	781	1562	2343	3124	2529	422
24	55,400	816	1632	2448	3264	2644	441
25	57,800	851	1702	2553	3404	2759	460
26	60,800	896	1792	2688	3584	2902	484
27	63,800	940	1880	2820	3760	3045	507
28	66,800	984	1968	2952	3936	3188	531
29	69,800	1028	2056	3084	4112	3331	555
30	72,800	1072	2144	3216	4288	3474	579
31	76,500	1127	2254	3381	4508	3651	608
32	80,200	1181	2362	3543	4724	3828	638
33	83,900	1236	2472	3708	4944	4004	667
34	87,600	1290	2580	3870	5160	4181	697
35	92,100	1357	2714	4071	5428	4395	733
36	96,600	1423	2846	4269	5692	4610	768
37	101,100	1489	2978	4467	5956	4825	804
38	105,600	1555	3110	4665	6220	5040	840
39	110,100	1622	3244	4866	6488	5255	876
40	115,500	1701	3402	5103	6804	5512	919
41	120,900	1781	3562	5343	7124	5770	962
42	126,300	1860	3720	5580	7440	6028	1005
43	131,700	1940	3880	5820	7760	6285	1048
44	137,100	2019	4038	6057	8076	6543	1091
45	142,500	2099	4198	6297	8396	6801	1133
46	147,900	2179	4358	6537	8716	7059	1176
47	150,000	2210	4420	6630	8840	7159	1193
48	156,400	2304	4608	6912	9216	7464	1244
49	162,800	2398	4796	7194	9592	7770	1295
50	169,200	2492	4984	7476	9968	8075	1346
51	175,600	2587	5174	7761	10348	8381	1397
52	182,000	2681	5362	8043	10724	8686	1448

104年7月1日起實施

承保組製表

- 註：1.自104年7月1日起配合基本工資調整，第一級調整為20,008元。  
2.自104年1月1日起調整調整平均眷口數為0.62人，政府負擔金額含本人及平均眷屬人數0.62人，合計1.62人。  
3.自102年1月1日起費率調整為4.91%。

## 勞工退休金月提繳工資分級表

中華民國104年5月7日勞動部勞動福3字第1040135672號令修正發布，自104年7月1日施行

級距	級	實際工資	月提繳工資	級距	級	實際工資	月提繳工資
第1組	1	1,500元以下	1,500元	第7組	36	45,801元至48,200元	48,200元
	2	1,501元至3,000元	3,000元		37	48,201元至50,600元	50,600元
	3	3,001元至4,500元	4,500元		38	50,601元至53,000元	53,000元
	4	4,501元至6,000元	6,000元		39	53,001元至55,400元	55,400元
	5	6,001元至7,500元	7,500元		40	55,401元至57,800元	57,800元
第2組	6	7,501元至8,700元	8,700元	第8組	41	57,801元至60,800元	60,800元
	7	8,701元至9,900元	9,900元		42	60,801元至63,800元	63,800元
	8	9,901元至11,100元	11,100元		43	63,801元至66,800元	66,800元
	9	11,101元至12,540元	12,540元		44	66,801元至69,800元	69,800元
	10	12,541元至13,500元	13,500元		45	69,801元至72,800元	72,800元
第3組	11	13,501元至15,840元	15,840元	第9組	46	72,801元至76,500元	76,500元
	12	15,841元至16,500元	16,500元		47	76,501元至80,200元	80,200元
	13	16,501元至17,280元	17,280元		48	80,201元至83,900元	83,900元
	14	17,281元至17,880元	17,880元		49	83,901元至87,600元	87,600元
	15	17,881元至19,047元	19,047元	第10組	50	87,601元至92,100元	92,100元
	16	19,048元至20,008元	20,008元		51	92,101元至96,600元	96,600元
	17	20,009元至20,100元	20,100元		52	96,601元至101,100元	101,100元
	18	20,101元至21,000元	21,000元		53	101,101元至105,600元	105,600元
	19	21,001元至21,900元	21,900元		54	105,601元至110,100元	110,100元
	20	21,901元至22,800元	22,800元		第11組	55	110,101元至115,500元
第4組	21	22,801元至24,000元	24,000元	56		115,501元至120,900元	120,900元
	22	24,001元至25,200元	25,200元	57		120,901元至126,300元	126,300元
	23	25,201元至26,400元	26,400元	58		126,301元至131,700元	131,700元
	24	26,401元至27,600元	27,600元	59		131,701元至137,100元	137,100元
	25	27,601元至28,800元	28,800元	60		137,101元至142,500元	142,500元
第5組	26	28,801元至30,300元	30,300元	61		142,501元至147,900元	147,900元
	27	30,301元至31,800元	31,800元	62		147,901元以上	150,000元
	28	31,801元至33,300元	33,300元				
	29	33,301元至34,800元	34,800元				
	30	34,801元至36,300元	36,300元				
第6組	31	36,301元至38,200元	38,200元				
	32	38,201元至40,100元	40,100元				
	33	40,101元至42,000元	42,000元				
	34	42,001元至43,900元	43,900元				
	35	43,901元至45,800元	45,800元				

備註：本表月提繳工資金額以新臺幣元為單位，月提繳工資金額角以下四捨五入。

淡江大學○○○○年○○月份保費清冊

製表日期:104/ /		請款單位:		粘存單經辦人:		(請簽章)		分機:				
計畫流水號:		主持人:										
		計畫(活動)名稱:研究~~~~~										
編號	姓名	身分證字號	勞保			健保			勞退金			加保期間
			保額	自付	單位負擔	保額	自付	眷屬健保費	單位負擔	月提繳工資	個人自願提繳	
1	胡小花											
3	黃大明											
合計			0	0	0	0	0	0	0	0	0	0

AOPX-Q03-001-FM028-01

# 勞保局查詢畫面

## 一、登入畫面

輸入下列資料後，按「登入」。

- 1.輸入自然人憑證 IC 卡密碼(pin 碼)：自己的密碼
- 2.保險證號(含檢查碼共 9 位)：04006532H



## 投保單位網路申報及查詢作業登入

### ▶ 自然人憑證

請放入自然人憑證IC卡，並輸入下列欄位：

自然人憑證IC卡密碼(pin碼)： \_\_\_\_\_

保險證號(含檢查碼共9位)： 04006532H | x

登入

清除

注意事項：

自然人IC卡PIN碼(密碼)輸入三次以上錯誤，即鎖住IC卡晶片，請至中央信託局管理中心「憑證作業」申請解鎖PIN碼。

如欲使用憑證註冊與指派作業，請點選網頁右上角之回首頁

請確定您所使用的瀏覽器為IE6.0以上(含)，32位元版本。

Copyright 2008 勞動部勞工保險局版權所有 建議使用 1024X768 解析度來瀏覽本站




二、登入後畫面：

 **勞動部勞工保險局**  
BUREAU OF LABOR INSURANCE, MINISTRY OF LABOR

**投保單位網路申報及查詢作業**

資料查詢 | 登入系統

姓名：林  
登入日期：10  
登入時間：11  
總來目：16

 注意事項



### 三、勞保查詢：

選取「資料查詢」→「被保險人投保資料查詢」



**勞動部勞工保險局**  
BUREAU OF LABOR INSURANCE, MINISTRY OF LABOR

**投保單位網路申報及查詢作業**

**資料查詢** (highlighted with a red box)

登出系統

被保險人投保資料查詢

勞工提繳勞動保險費

注意事項

**E化服務系統**

建議使用 1024x768 解析度來瀏覽本站



#### 四、勞保查詢：

- 1.輸入欲查詢「身分證字號」或「姓名、出生日期(民國60年1月1日，請輸入：0600101)」。
- 2.按「查詢」。



**勞動部勞工保險局**  
BUREAU OF LABOR INSURANCE, MINISTRY OF LABOR

**投保單位網路申報及查詢作業**

姓名：[REDACTED]  
登入日期：104年03月16日  
登入時間：11:34  
您來自：163.13.180.205

資料查詢 登出系統

#### 勞保線上申辦資料查詢作業-被保險人投保資料

網頁下載時間：民國104年03月16日11時45分51秒

**查詢** **清空輸入區**

保險證號：04006532H

勞退提繳單位編號：P04006532H

單位名稱：淡江大學

經辦人：[REDACTED]

**資料輸入區【查詢】**：為辦理本局勞保保費計算作業，每月8日至13日計費期間之申報資料暫不更新至「被保險人投保資料」，俟計費完成後方更新處理，造成不便，尚祈見諒。

身分證號： (外籍請輸入護照號碼或居留證號碼)

或


姓名：

出生日期： (如：民國60年1月1日，請輸入0600101)

若需要指定起迄期間：自  至  (如：民國60年1月1日，請輸入0600101)

保險別：

五、勞保查詢結果：  
可查詢到加(退)保生效日期、投保薪資



**勞動部勞工保險局**  
BUREAU OF LABOR INSURANCE, MINISTRY OF LABOR

**投保單位網路申報及查詢作業**

資料查詢 登出系統

姓名：[REDACTED]  
登入日期：104年03月16日  
登入時間：11:34  
IP 地址：163.13.180.205

網頁下載時間：民國104年03月16日 11時 42分 20秒

友善列印 日上一帶

保險證號：04006532 H  
勞退提撥單位編號：PO4006532H  
單位名稱：淡江大學  
經辦人：[REDACTED]

身分證號：A [REDACTED]  
姓名：周 [REDACTED]  
出生日期：0 [REDACTED] 年 0 [REDACTED] 月 0 [REDACTED] 日  
投保年資：0 [REDACTED] 年 0 [REDACTED] 月 0 [REDACTED] 日 (截至104/03/16止)

您的查詢條件：【查詢期間】：- 【保險別】 勞保 被保險人投保資料

序號	異動別	生效日期	投保薪資	備註
1	加保	1030819	11100	部分工時

共 1 筆資料

友善列印 日上一帶


※註：

- 1 本資料僅供管理保險業務參考，不作其他證明使用。
- 2 僅參加職災保險、僅參加就業保險期間不計勞工保險普通事故保險年資。



## 六、勞退金查詢：

選擇「資料查詢」→「勞工提繳異動資料查詢」



**勞動部勞工保險局**  
BUREAU OF LABOR INSURANCE, MINISTRY OF LABOR

**投保單位網路申報及查詢作業**

姓名：[REDACTED]  
登入日期：104年 03月 16日  
登入時間：11:34  
IP來自：163.13.180.205

資料查詢  
被保險人投保資料查詢  
勞工提繳異動資料查詢

登出系統

**勞工提繳異動資料**

網頁下載時間：民國104年 03月 16日 11時 46分 50秒

查詢 清空輸入區

提繳單位編號：P 04006532 H  
提繳單位名稱：淡江大學  
勞工提繳異動資料查詢

勞基法(勞退註記)：YP 特定勞工通用 8550  
勞退雇工提繳率：6.0 %

經辦人：[REDACTED]

資料輸入區【查詢】：

身分證號： (非本國籍請輸入居留證號碼或護照號碼)

姓名：

出生日期： (如：民國60年1月1日，請輸入0600101)

查詢期間：自  至  (如：民國94年7月1日，請輸入0940701)

提繳別： 全部


查詢 清空輸入區

**※注：**

1. 查詢方式有：  
(1) 輸入身分證號(居留證號碼/護照號碼)查詢。(非本國籍建議以此方式查詢)  
(2) 輸入姓名+出生日期查詢。

七、勞退休金查詢：

- 1.輸入欲查詢「身分證字號」或「姓名、出生日期(民國60年1月1日，請輸入：0600101)」。
- 2.按「查詢」。



**勞動部勞工保險局**  
BUREAU OF LABOR INSURANCE, MINISTRY OF LABOR

**投保單位網路申報及查詢作業**

姓名：[REDACTED]  
登入日期：104年03月16日  
登入時間：11:34  
總機：163-13-180-205

資料查詢 登出系統

被保險人投保資料查詢  
勞工投保異動資料查詢

**勞工提繳異動資料**

明頁下載時間：民國104年03月16日 11時46分50秒

查詢 [清除輸入區]

提繳單位編號：P 04006532 H 提繳單位名稱：淡江大學  
勞基法(勞退註記)：YP 特定勞工適用 8550 勞退雇主提繳率：6.0 %  
經辦人：[REDACTED]

資料輸入區【查詢】：

身分證號： [REDACTED] (非本國籍請輸入居留證號碼或護照號碼)  
姓名： [REDACTED]  
出生日期： [REDACTED] (如：民國60年1月1日，請輸入0600101)  
查詢期間： 自 [REDACTED] 至 [REDACTED] (如：民國94年7月1日，請輸入0940701)  
提繳別： 全部 [v]

查詢 [清除輸入區]

**※註：**  
1.查詢方式有：  
(1)輸入身分證號(居留證號碼/護照號碼)查詢。(非本國籍建議以此方式查詢)  
(2)輸入姓名+出生日期查詢。

### 八、勞退金查詢結果：

可查詢到雇主提繳及個人提繳之生效日期、月提繳工資、雇主提繳率、個人提繳率



## 勞動部勞工保險局

BUREAU OF LABOR INSURANCE, MINISTRY OF LABOR

### 投保單位網路申報及查詢作業

姓名：[REDACTED]  
登入日期：104年03月16日  
登入時間：11:34  
您來自：163.13.180.205

資料查詢

登出系統

#### 勞工退休金(個人專戶)查詢作業-勞工提繳異動資料

網頁下載時間：民國104年03月16日11時57分05秒

及書列印

回上一層

提繳單位編號：04006532H  
提繳單位名稱：淡江大學  
勞基法(陸港註記)：YP 特定勞工適用 8550  
勞退雇主提繳率：6.0%  
經辦人：[REDACTED]

身分證號：A [REDACTED]

姓名：周 [REDACTED]

出生日期：0 [REDACTED] 年 [REDACTED] 月 [REDACTED] 日

您的查詢條件：【身分證號：A129521374】 【查詢期間：0940701-1040316】 【提繳別：全部】 異動資料

序號	異動別	生效日期	月提繳工資	提繳身分別	雇主提繳率%	個人自願提繳率%	異動原因
1	4.雇主提繳	1030819	4500	1.強制提繳對象	6.0		

共 1 筆資料

#### ※註：

提繳身分別說明【本國籍、外籍配偶、大陸(含港澳地區)配偶】：

1. 強制提繳對象：適用勞基法之勞工。
2. 自願提繳對象：不適用勞基法之勞工、受委任工作者。
3. 雇主自願提繳：實際從事勞動之雇主。



九、登出系統

 **勞動部勞工保險局**  
BUREAU OF LABOR INSURANCE, MINISTRY OF LABOR

**投保單位網路申報及查詢作業**

姓名: 林  
登入日期: 10  
登入時間: 11  
總頁自: 16

資料查詢

**登出系統**

■ 注意事項

